

影片測驗模組

使用手冊



維聖資訊科技股份有限公司

中華民國 111 年 11 月編印

目 錄

第一章 影片測驗模組.....	2
第一節 新增影片測驗	2
一、 新增活動資源.....	2
二、 影片測驗設定.....	3
三、 編輯試題.....	4
四、 預覽.....	5
第二節 學生作答	6
第三節 成績	7

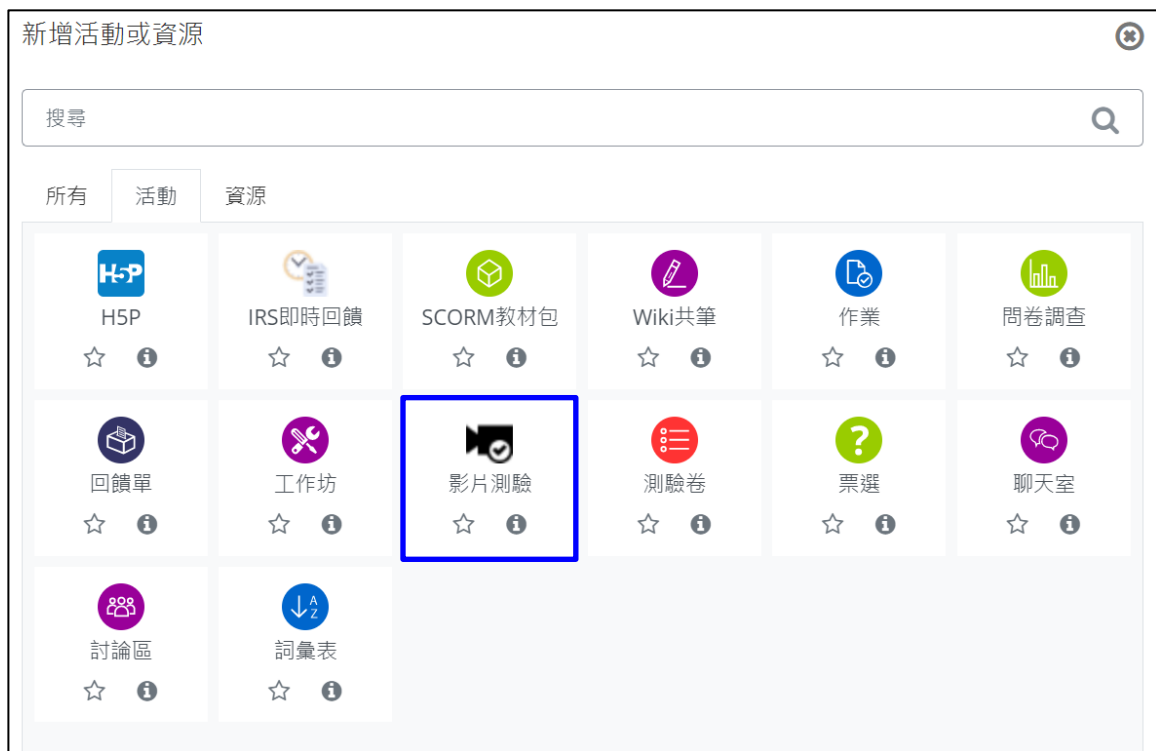
第一章 影片測驗模組

影片測驗模組提供教師可於影片教材中插入測驗題目，支援上傳影音檔案或使用 Youtube 網址的方式，老師可直接於影片播放過程中設定題目出現的時間點，學生須回答問題才可繼續觀看影片，並可紀錄作答狀況及成績。

第一節 新增影片測驗

一、新增活動資源

於課程中啟動編輯模式，新增活動或資源中選擇影片測驗。



二、影片測驗設定

輸入影片測驗名稱、介紹，影片類型可選擇「影音網址」、「影音檔案」或「M3U8 串流」，並輸入影音/串流網址或上傳影音檔案。

新增影片測驗到主題1 展開全部

▼ 一般

名稱*

介紹

🔍 A^A B I ☰ ☰ 🔗 🗑️ 🖼️ 🎬 📄

請仔細觀看影片後，並回答影片中的問題~

顯示說明

▼ 影片來源

寬度*

高度*

啟用響應模式

影片類型 HTML 5 影片檔 ▼

Youtube網址 選擇一個連結...

串流網址 選擇一個連結...

影音檔案 新檔案最大容量：無限制

📁 檔案
🗑️



操作影片.mp4

三、編輯試題

若影片還沒有加入題目，則在影片下方會出現「尚未加入題目」的提醒字樣，點選「編輯影片測驗」開始編輯試題。



介面上方將顯示影片播放器，下方則為試題編輯區。教師可選擇「增加一試題」或「從題庫」出題。

新增試題後，可點選 設定題目出現的時間點，亦可於影片播放的過程中，點選 使用目前影片的時間 即可使用該時間點。

點選 移至題目的時間 則可快速移動到該試題的時間點。

試題：5 | 這影片測驗開啟中 最高分：100.00

總配分：100.00

頁 1 時間軸: 0:14 使用目前影片的時間 移至題目的時間

1 基本 請問本影片介紹的軟體為何 20.00

頁 2 時間軸: 0:26 使用目前影片的時間 移至題目的時間

2 基本 本影片介紹的內容包含表格設計、數據分析、公式設定...等。 20.00

頁 3 時間軸: 0:57 使用目前影片的時間 移至題目的時間

3 基本 儲存格的功能是用來(#1)及(#2) 20.00

四、預覽

影片時間軸中，紅點代表有穿插題目；學生須作答後才能繼續觀看影片。

Excel IF Formula: Simple to Advanced (multiple criteria, nested IF, AND, OR functions)

稍后观看 分享 信息

TRUE FALSE

A

B C

IF FORMULA

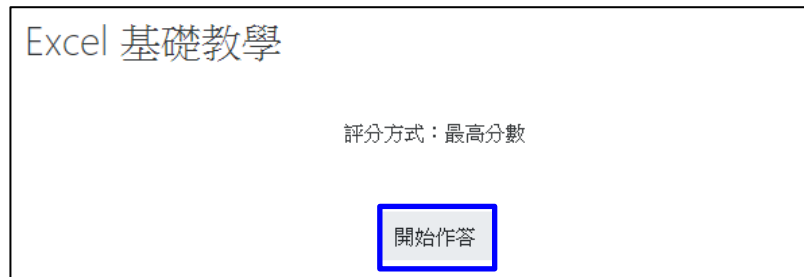
15:05

YouTube

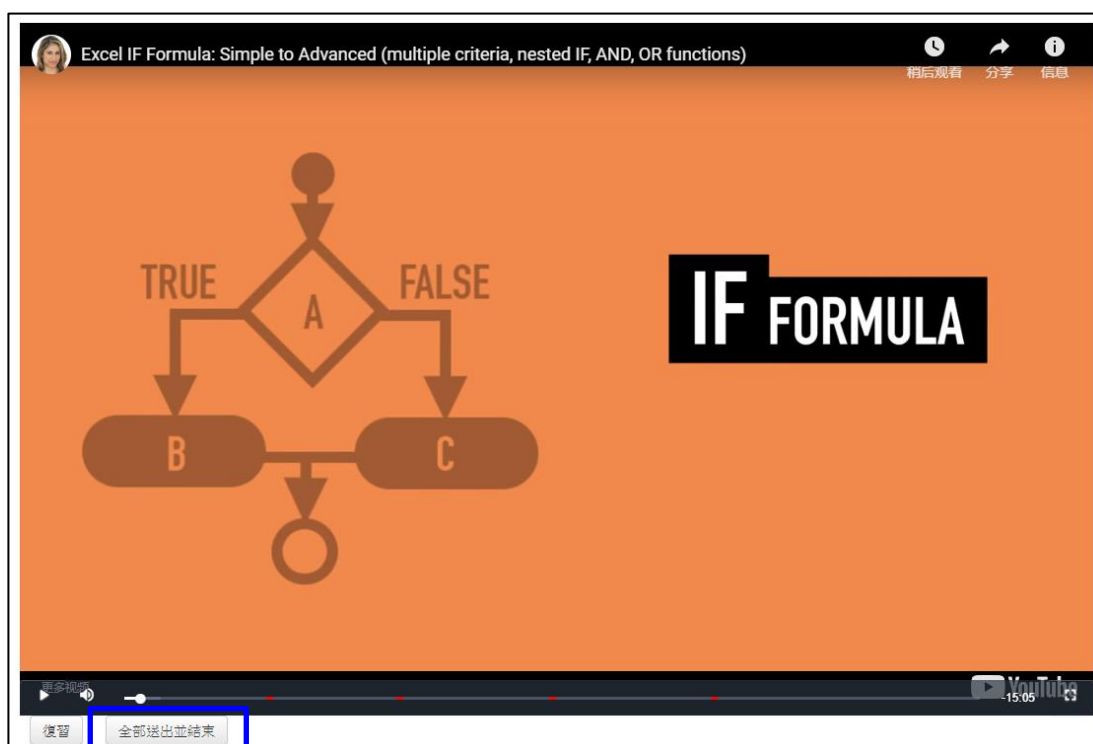


第二節 學生作答

學生進入影片測驗後，點選「開始作答」即可瀏覽影片及試題。



紅點代表有穿插題目；學生須作答後才能繼續觀看影片。完成所有試題後，須點選「全部送出並結束」，才算完成交卷動作。



第三節 成績

學生作答後，老師可進入影片測驗，點選「作答人數」連結，即可瀏覽學生作答成績。

Excel 基礎教學

請仔細觀看影片並回答影片中的題目

評分方式：最高分數

作答：5

顯示資料含開始時間/結束時間、花費時間、分數、總平均等。

姓名 / 名字	電子郵件信箱	作答狀態	開始於 ^	完成時間	花費時間	分數/100.00	Q:1 /20.00	Q:2 /20.00	Q:3 /20.00	Q:4 /20.00	Q:5 /20.00
劉包柏 回顧作答次	bob@click-ap.com	已經完成	2019年03月18日 11:16	2019年03月18日 11:22	6分鐘 2秒	66.67	<input checked="" type="checkbox"/> 6.67	-	<input checked="" type="checkbox"/> 20.00	<input checked="" type="checkbox"/> 20.00	<input checked="" type="checkbox"/> 20.00
劉比爾 回顧作答次	bill@click-ap.com	已經完成	2019年03月18日 11:22	2019年03月18日 11:23	47秒	53.33	<input checked="" type="checkbox"/> 13.33	-	<input checked="" type="checkbox"/> 20.00	-	<input checked="" type="checkbox"/> 20.00
左曼蒂 回顧作答次	mendy@click-ap.com	已經完成	2019年03月18日 11:24	2019年03月18日 11:25	50秒	80.00	<input checked="" type="checkbox"/> 20.00	-	<input checked="" type="checkbox"/> 20.00	<input checked="" type="checkbox"/> 20.00	<input checked="" type="checkbox"/> 20.00
于朵拉 回顧作答次	dora@click-ap.com	已經完成	2019年03月18日 11:25	2019年03月18日 11:26	1分鐘 29秒	33.33	<input checked="" type="checkbox"/> 13.33	-	<input checked="" type="checkbox"/> 20.00	-	<input checked="" type="checkbox"/> 0.00
張安迪 回顧作答次	andy@click-ap.com	已經完成	2019年03月18日 11:29	2019年03月18日 11:30	1分鐘 18秒	60.00	<input checked="" type="checkbox"/> 20.00	<input checked="" type="checkbox"/> 20.00	<input checked="" type="checkbox"/> 0.00	<input checked="" type="checkbox"/> 20.00	<input checked="" type="checkbox"/> 0.00
總平均						58.67 (5)	14.67 (5)	20.00 (1)	16.00 (5)	20.00 (3)	12.00 (5)

[全選](#) / [取消選取](#)
 [對被選出的作答次重新計分](#)
 [刪除選取的作答紀錄](#)

系統操作支援影片：

YouTube 頻道：MoodleTW



欲瀏覽更多更新相關資訊，請至我們的網站：

<https://www.click-ap.com>

<https://faq.moodle.com.tw>

<https://www.moodle.com.tw>



如有任何問題也歡迎隨時與我們聯絡，謝謝您！

Phone：+886-4-3608-0088

E-mail：moodletw@click-ap.com